

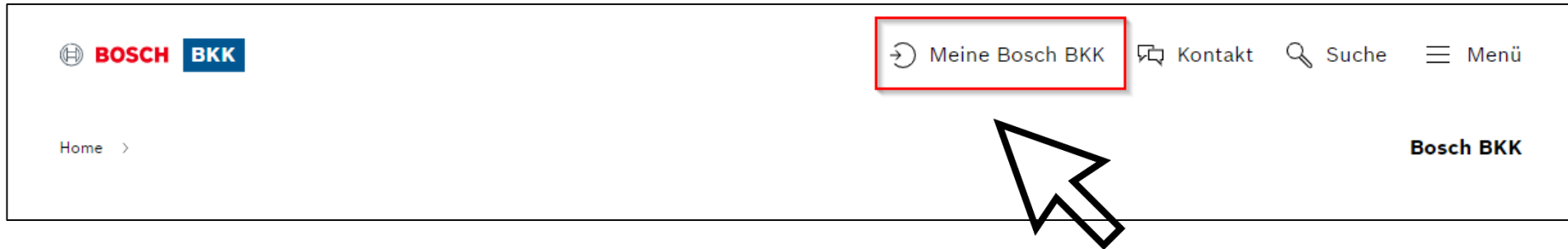
# ANMELDUNG IM ONLINE-KUNDENPORTAL

Schritt-für-Schritt-Anleitung zur erstmaligen Anmeldung im „OKP“

# Schritt-für-Schritt-Anleitung Anmeldung im „OKP“

## 1. Zugang zu unserem Online-Kundenportal

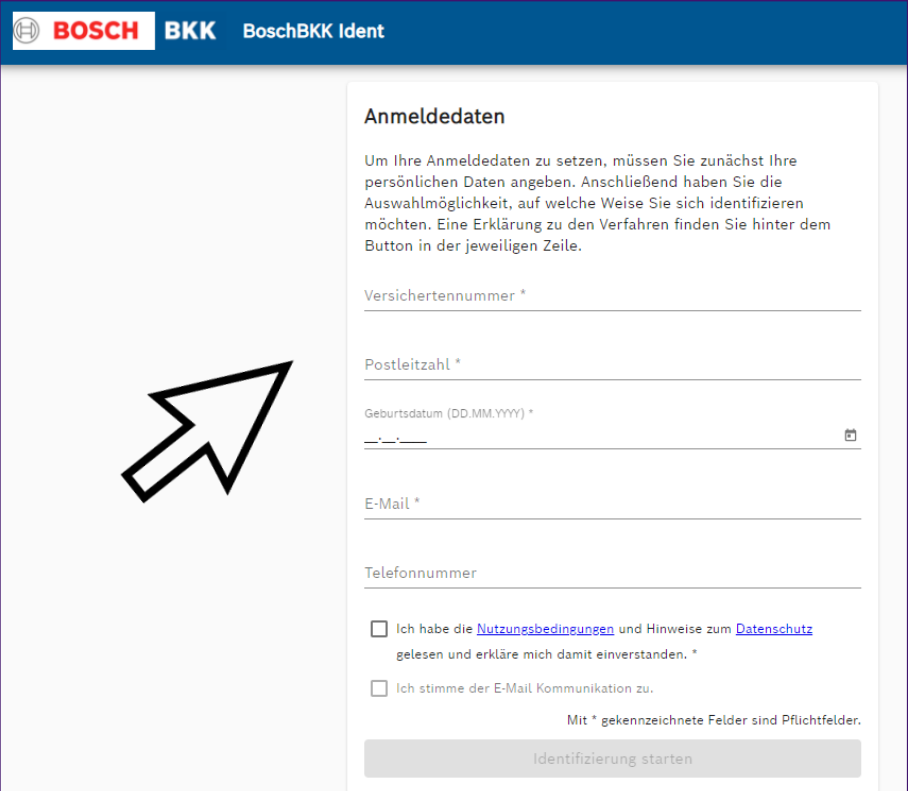
Entweder direkt über [meine.bosch-bkk.de](https://meine.bosch-bkk.de) oder über unsere Homepage [bosch-bkk.de](https://bosch-bkk.de) gelangen Sie über **Meine Bosch BKK** zum Login.



# Schritt-für-Schritt-Anleitung Anmeldung im „OKP“

## 2. Registrierung in unserem Online-Kundenportal

Klicken Sie auf **Registrierung**. Hier können Sie nun Ihre Daten angeben  
(Versicherungsnummer, Name, Anschrift, Telefonnummer)



The screenshot shows the registration page for Bosch BKK. The header includes the Bosch logo, 'BKK', and 'BoschBKK Ident'. The main heading is 'Anmeldedaten'. Below it, there is a paragraph explaining the registration process. The form contains several input fields: 'Versichertennummer \*', 'Postleitzahl \*', 'Geburtsdatum (DD.MM.YYYY) \*' with a calendar icon, and 'E-Mail \*'. There are also two checkboxes for terms and conditions. At the bottom, there is a button labeled 'Identifizierung starten'.


**BOSCH BKK BoschBKK Ident**

### Anmeldedaten

Um Ihre Anmeldedaten zu setzen, müssen Sie zunächst Ihre persönlichen Daten angeben. Anschließend haben Sie die Auswahlmöglichkeit, auf welche Weise Sie sich identifizieren möchten. Eine Erklärung zu den Verfahren finden Sie hinter dem Button in der jeweiligen Zeile.

Versichertennummer \*

Postleitzahl \*

Geburtsdatum (DD.MM.YYYY) \* 

E-Mail \*

Telefonnummer

Ich habe die [Nutzungsbedingungen](#) und Hinweise zum [Datenschutz](#) gelesen und erkläre mich damit einverstanden. \*

Ich stimme der E-Mail Kommunikation zu.

Mit \* gekennzeichnete Felder sind Pflichtfelder.

Identifizierung starten

# Schritt-für-Schritt-Anleitung Anmeldung im „OKP“

## 3. Einmalpasswort wird Ihnen zugeschickt

Wenn Sie sich erfolgreich im Onlinekundenportal angemeldet haben, erhalten Sie innerhalb der nächsten Tage ein Schreiben von Ihrem persönlichen Kundenberater der Bosch BKK.

In diesem **Schreiben** befindet sich ein **Einmalpasswort**. Damit können Sie sich das erste Mal in Ihrem Onlinekundenportal einloggen.

Info: Kinder ab 15 Jahre benötigen einen eigenen Zugang, dasselbe gilt für mitversicherte Ehepartner.

Für Ihre familienversicherten Kinder unter 15 Jahren nutzen Sie Ihren eigenen Account und haben dann bei der Antragstellung die Möglichkeit sich selbst oder Ihre Angehörigen auszuwählen.

# Schritt-für-Schritt-Anleitung Anmeldung im „OKP“

## 4. Einmalpasswort eingeben

Loggen Sie sich nun mit Ihrer **Versicherungsnummer** (beginnend mit einem Buchstaben) und dem **Einmalpasswort** aus unserem Schreiben unter [Meine.Bosch-BKK.de](mailto:Meine.Bosch-BKK.de) oder über unsere Homepage [www.bosch-bkk.de](http://www.bosch-bkk.de) Meine Bosch BKK ein.

This screenshot shows the login page titled 'Willkommen bei BoschBKK Ident'. Below the title, it says 'Dieser Assistent wird Sie bei der Anmeldung unterstützen.' There is a form with the label 'Bitte geben Sie Ihre KV-Nummer ein:'. Below this is a text input field with 'KV-Nummer' written in red above it. To the right of the field is a small downward-pointing triangle icon. Below the input field is a checked checkbox labeled 'KV-Nummer merken'. At the bottom of the form is a grey button labeled 'Weiter'. At the very bottom of the page, there are two links: 'www.Bosch-BKK.de' and 'Datenschutz Nutzungsbedingungen'.This screenshot shows the password confirmation page titled 'Bestätigen Sie Ihre Identität'. Below the title, it says 'Damit Ihre Daten nicht in unbefugte Hände geraten, müssen wir Ihre Identität sicherstellen. Bitte führen Sie eine der folgenden Authentisierungsmethoden durch um zu bestätigen, dass Sie der Inhaber der KV-Nummer sind.' There is a form with the label 'Passwort' above a text input field. Below the field is a row of dots representing the password. To the right of the dots is a small downward-pointing triangle icon and an eye icon. Below the input field is a blue button labeled 'Anmelden'. Below that is a white button labeled 'Passwort vergessen?'. At the bottom of the form is a white button labeled 'Zurück'. At the very bottom of the page, there are two links: 'www.Bosch-BKK.de' and 'Datenschutz Nutzungsbedingungen'.

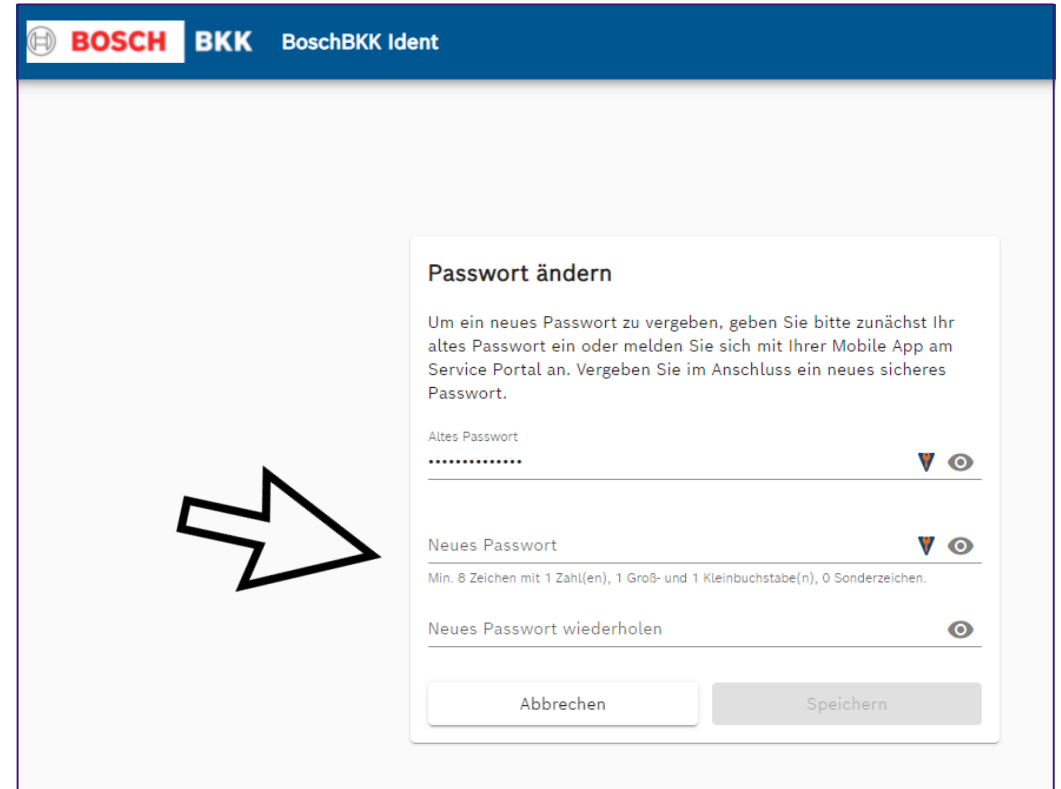
# Schritt-für-Schritt-Anleitung Anmeldung im „OKP“

## 5. Passwort ändern

Sie haben bereits das **Einmalpasswort (altes Passwort)** eingegeben. Tragen Sie nun das gewünschte individuelle **Neue Passwort** ein und wiederholen Sie dieses.

Durch Klick auf den Button Speichern werden Sie zur Startmaske weitergeleitet.

Jetzt sind Sie startklar und können z. B. am Bonusprogramm G-win teilnehmen, eine Krankmeldung einreichen oder Auslandskrankenscheine bestellen!



**BOSCH BKK** BoschBKK Ident

### Passwort ändern

Um ein neues Passwort zu vergeben, geben Sie bitte zunächst Ihr altes Passwort ein oder melden Sie sich mit Ihrer Mobile App am Service Portal an. Vergeben Sie im Anschluss ein neues sicheres Passwort.

Altes Passwort  
..... ▼ 👁

Neues Passwort  
Min. 8 Zeichen mit 1 Zahl(en), 1 Groß- und 1 Kleinbuchstabe(n), 0 Sonderzeichen. ▼ 👁

Neues Passwort wiederholen 👁

Abbrechen Speichern

# Schritt-für-Schritt-Anleitung Anmeldung im „OKP“

## 6. Startmaske des Online-Kundenportals

Nun sind Sie in unserem Online-Kundenportal und können den gewünschten Menüpunkt wählen.

Bsp.:  
Um an unserem Bonusprogramm G-win teilzunehmen, klicken Sie entweder rechts oben oder direkt auf die Kachel **Bonusprogramme**.

The screenshot shows the 'Online-Kundenportal' interface for 'Meine Bosch BKK'. At the top, there's a navigation bar with 'MEINE DATEN', 'ANTRÄGE', 'MEIN POSTFACH', 'BONUSPROGRAMME', and 'SERVICE'. Below this is a grid of six service tiles: 'Suche A-Z', 'Postfach ansehen', 'Nachricht schreiben', 'Krankmeldung einreichen', 'Anträge einreichen', and 'Bonusprogramme teilnehmen'. On the right, a 'Meine Daten' sidebar lists options like 'Adressen', 'Bankverbindungen', 'Kontaktdaten', 'Abonnements', 'Einverständniscenter', and 'Passwort Ändern'. At the bottom, there's a 'Servicehotline' section with the number '+49 (0)711 25088-0' and contact information for the 'Ihre zuständige Geschäftsstelle' (Bosch BKK, Feuerbach, Kruppstr. 19, 70469 Stuttgart).