

# BONUSPROGRAMM G-WIN VORSORGE

Schritt-für-Schritt-Anleitung zur Teilnahme

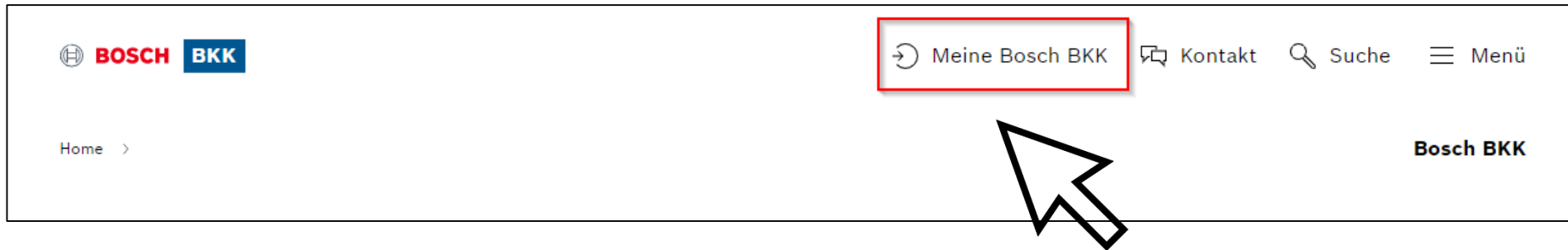


**BKK**

# Schritt-für-Schritt-Anleitung Teilnahme Bonusprogramm G-win Vorsorge

## 1. Anmelden/einloggen im Online-Kundenportal

Entweder direkt über [meine.bosch-bkk.de](https://meine.bosch-bkk.de) oder über unsere Homepage [bosch-bkk.de](https://bosch-bkk.de) gelangen Sie über **Meine Bosch BKK** zum Login.



# Schritt-für-Schritt-Anleitung Teilnahme Bonusprogramm G-win Vorsorge

## 2. Anmelden/einloggen im Online-Kundenportal

Gehen Sie über  
Login zur  
Anmeldung.

The screenshot shows the Bosch BKK online customer portal. At the top, there is a header with the Bosch BKK logo and the text 'Willkommen Meine Bosch BKK' and 'ÖFFENTLICH'. Below the header, there are five main service tiles:

- Registrierung**: Hier können Sie sich für die Onlinegeschäftsstelle registrieren.
- Login**: Hier geht es zum persönlichen Bereich für registrierte Benutzer. (A large black arrow points to this tile.)
- Passwort vergessen**: Hier können Sie das Passwort für die Onlinegeschäftsstelle zurücksetzen, wenn Sie es vergessen haben.
- Beitritt Online**: Hier können Sie die Mitgliedschaft beantragen.
- FAQ**: Hier finden Sie die am Häufigsten gestellten Fragen.

# Schritt-für-Schritt-Anleitung Teilnahme Bonusprogramm G-win Vorsorge

## 3. Anmelden/einloggen im Online-Kundenportal

**Willkommen bei BoschBKK Ident**

Dieser Assistent wird Sie bei der Anmeldung unterstützen.

Bitte geben Sie Ihre KV-Nummer ein:

KV-Nummer merken

[www.Bosch-BKK.de](http://www.Bosch-BKK.de) [Datenschutz](#) [Nutzungsbedingungen](#)

**Bestätigen Sie Ihre Identität**

Damit Ihre Daten nicht in unbefugte Hände geraten, müssen wir Ihre Identität sicherstellen. Bitte führen Sie eine der folgenden Authentisierungsmethoden durch um zu bestätigen, dass Sie der Inhaber der KV-Nummer sind.

Bitte geben Sie Ihr Passwort ein:

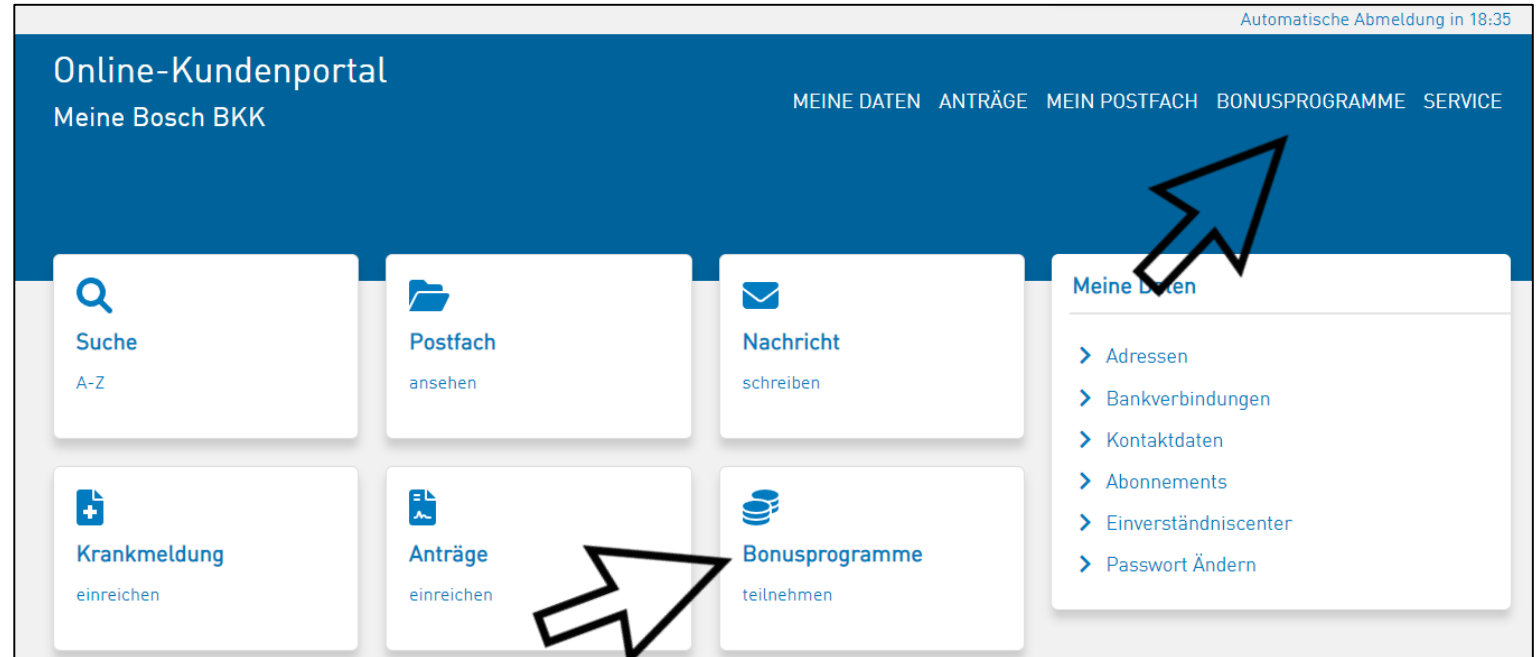
[www.Bosch-BKK.de](http://www.Bosch-BKK.de) [Datenschutz](#) [Nutzungsbedingungen](#)

Loggen Sie sich nun mit Ihrer **Versicherungsnummer** (beginnend mit einem Buchstaben) und Ihrem **Passwort** ein.

# Schritt-für-Schritt-Anleitung Teilnahme Bonusprogramm G-win Vorsorge

## 4. Auswahl Menüpunkt Bonusprogramme

Um an unserem Bonusprogramm teilzunehmen, klicken Sie im Menü rechts oben oder direkt auf die Kachel **Bonusprogramme**.



# Schritt-für-Schritt-Anleitung Teilnahme Bonusprogramm G-win Vorsorge

## 5. Informationen zu den G-win Bonusprogrammen

Lesen Sie vorab unsere **Informationen** zu den G-win Bonusprogrammen oder wählen Sie direkt die **Teilnahme** am gewünschten Bonusprogramm **G-win Vorsorge**.

Bonusprogramme  
Übersicht

MEINE DATEN ANTRÄGE

← Bonusprogramme > Übersicht Bonusprogramme

Hier können Sie sich über unsere Bonusprogramme informieren, sich anmelden und Nachweise hochladen.  
Was möchten Sie tun?

**i**  
Informationen zu den G-win Bonusprogrammen  
Hier finden Sie Informationen zu den G-win-Bonusprogrammen

**U**  
G-win Vorsorge / G-win Sport / Plus5-Bonus  
Hier können Sie an den Bonusprogrammen "G-win Vorsorge", "G-win Sport" und "Plus5" teilnehmen

**B**  
G-win Mama  
Hier können Sie am Bonusprogramm "G-win Mama" teilnehmen

# Schritt-für-Schritt-Anleitung Teilnahme Bonusprogramm G-win Vorsorge

## 6. Am Bonusprogramm teilnehmen

Wählen Sie unter Ihren möglichen Teilnahmen das entsprechende **Programm** und **Jahr** der Teilnahme aus.

← Bonusprogramme > G-win Vorsorge / G-win Sport / Plus5-Bonus


### Ihre Teilnahmen

Programm	Jahr
G-win Sport	2022
G-win Vorsorge	2022
Plus5 Bonus	2023
G-win Sport	2023

### Mögliche Teilnahmen

Programm	Jahr
G-win Vorsorge	2023

zurück zur Übersicht



# Schritt-für-Schritt-Anleitung Teilnahme Bonusprogramm G-win Vorsorge

## 7. Am Bonusprogramm teilnehmen

← Bonusprogramme > G-win Vorsorge / G-win Sport / Plus5-Bonus

### G-win Vorsorge

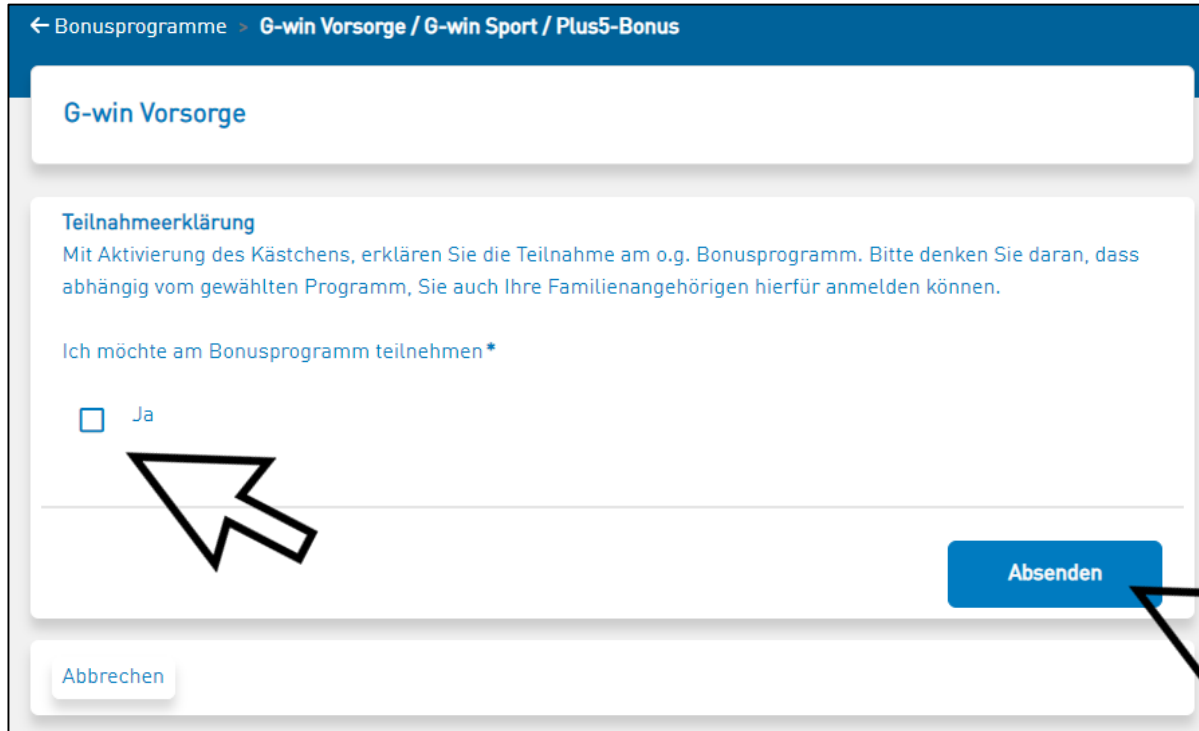
**Teilnahmeerklärung**  
Mit Aktivierung des Kästchens, erklären Sie die Teilnahme am o.g. Bonusprogramm. Bitte denken Sie daran, dass abhängig vom gewählten Programm, Sie auch Ihre Familienangehörigen hierfür anmelden können.

Ich möchte am Bonusprogramm teilnehmen \*

Ja

**Absenden**

Abbrechen



Bitte bestätigen Sie durch Anhaken des Kästchens, dass Sie am Bonusprogramm „G-win Vorsorge“ teilnehmen möchten und klicken Sie auf **Absenden**.




# Schritt-für-Schritt-Anleitung Teilnahme Bonusprogramm G-win Vorsorge

## 8. Reichen Sie Ihren Nachweis ein

Ihre Teilnahmen	
Programm	Jahr
G-win Sport	2022
G-win Vorsorge	2022
Plus5 Bonus	2023
G-win Vorsorge	2023

Mögliche Teilnahmen	
Programm	Jahr
G-win Sport	2023



Wählen Sie nun unter **Ihren Teilnahmen** das betreffende Bonusprogramm aus.

# Schritt-für-Schritt-Anleitung Teilnahme Bonusprogramm G-win Vorsorge

## 9. Reichen Sie Ihre Nachweise ein

Um Nachweise einzureichen, klicken Sie auf **Nachweise einreichen/anzeigen**.

← Bonusprogramme > G-win Vorsorge / G-win Sport / Plus5-Bonus

### G-win Vorsorge

Kinder und Erwachsene erhalten einen Bonus von jeweils 5 Euro, wenn sie die Kinder- und Jugenduntersuchungen, Krebsfrüherkennungsuntersuchungen, Check-up-Untersuchung oder professionelle Zahnreinigungen (je nach Alter und Geschlecht) nachweisen. Für abgeschlossene Schutzimpfungen im Kalenderjahr gibt es jeweils 3 Euro.

<b>0.00 €</b>	0.00 € ausgezahlt	<b>7</b>	0 eingereicht
Erreichte Prämie	0.00 € verfügbar	Maßnahmen	0 gebucht

Fortschritt

0 1 2 3 4 5 6 7

0 € 33.00 €

Prämien

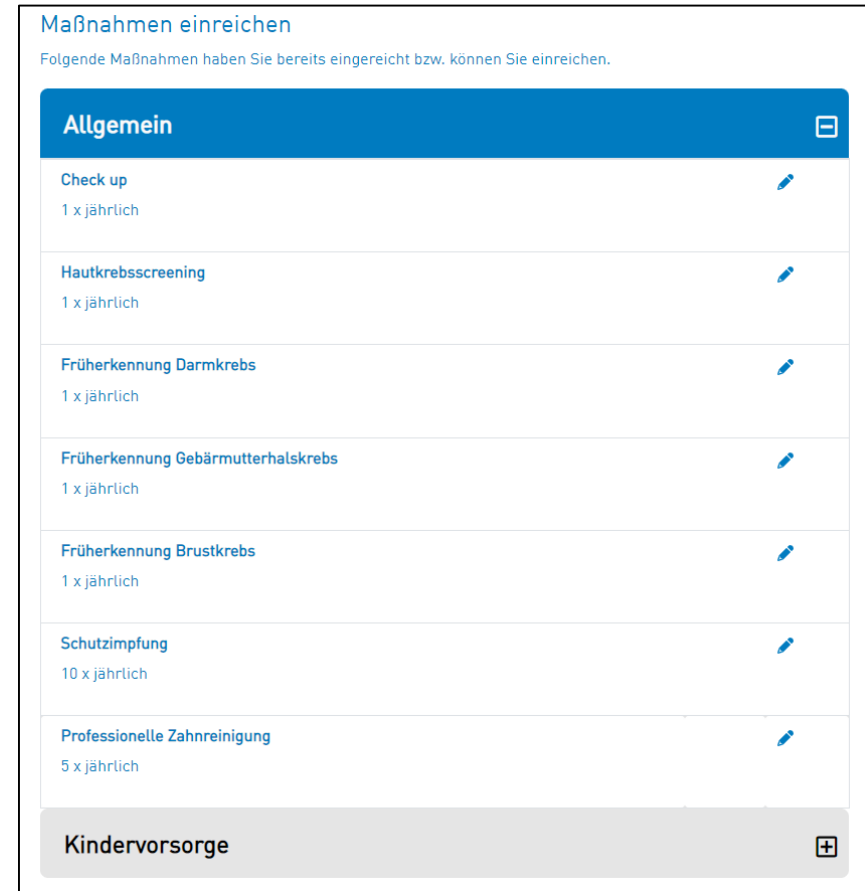
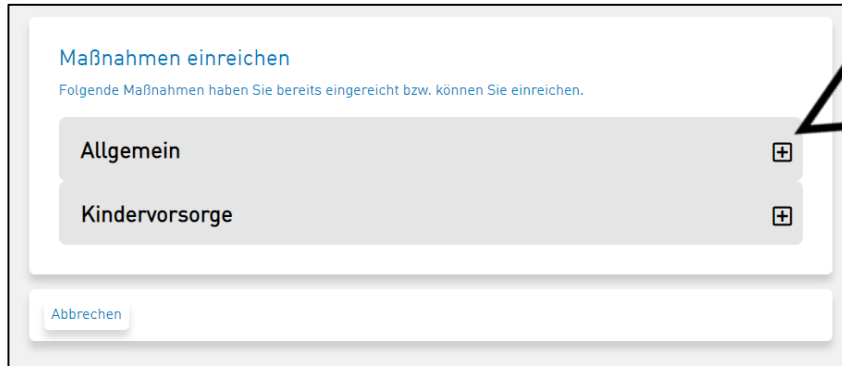
Maßnahme einreichen/anzeigen

Abbrechen

# Schritt-für-Schritt-Anleitung Teilnahme Bonusprogramm G-win Vorsorge

## 10. Reichen Sie Ihre Nachweise ein

Unser System erkennt, welche Maßnahmen je nach Alter für Sie in Frage kommen. Mit [+] öffnen Sie die Maßnahmenübersicht. Wählen Sie nun die von Ihnen im ausgewählten Jahr durchgeführte Vorsorgeuntersuchung bzw. Maßnahme.



# Schritt-für-Schritt-Anleitung Teilnahme Bonusprogramm G-win Vorsorge

## 11. Reichen Sie Ihre Nachweise ein

Für ärztliche Vorsorgeuntersuchungen (Krebsfrüherkennungen, Check-up, Hautkrebs, Darmkrebs, etc.) geben Sie bitte den **Arztnamen** und **Anschrift** des Arztes sowie das **Behandlungsdatum** an (gilt auch für Untersuchungen beim betriebsärztlichen Dienst).  
Klicken Sie auf **Weiter**.



Anschließend bestätigen Sie bitte, dass Sie die Angaben wahrheitsgemäß gemacht haben und klicken Sie auf Absenden.

Hiermit bestätige ich die Richtigkeit vorstehender Angaben.\*

Ja



### Fortschritt

Dieser Antrag besteht aus mehreren Formalsegmenten. Der „Fortschritt“ zeigt Ihnen an wie viel Prozent des Gesamtantrags Sie bereits ausgefüllt haben.

Ausgewählten Maßnahme

Früherkennung Brustkrebs

Bitte machen Sie nachfolgende Angaben zum Leistungserbringer der Maßnahme.

Name des Leistungserbringers

Anschrift

Postleitzahl Ort Datum der Leistung

Bitte auswählen tt.mm.jjjj

# Schritt-für-Schritt-Anleitung Teilnahme Bonusprogramm G-win Vorsorge

## 12. Reichen Sie Ihre Nachweise ein

Wenn Sie eine **Schutzimpfung** und/oder die **professionelle Zahnreinigung** durchgeführt haben, dann ist ein Nachweis notwendig.

Fügen Sie eine Datei hinzu unter **Dateien auswählen**.

Hier können Sie nun ein Bild von Ihrem Impfpass oder der Rechnung für die professionelle Zahnreinigung hochladen. Anschließend mit **Weiter** absenden.

The screenshot shows a web interface with a blue header and a white main area. At the top, the title 'Fortschritt' is displayed in blue. Below it is a progress bar and a text box explaining that the application consists of several segments and the progress bar shows the percentage completed. The next section is 'Ausgewählten Maßnahme' with a dropdown menu showing 'Schutzimpfung'. Below that is the 'Nachweise\*' section, which contains a dashed box with the text 'Dateien zum Hochladen hier ablegen' and a button labeled 'Dateien auswählen'. A mouse cursor is pointing at this button. To the right of the dashed box is a button labeled 'Alle Löschen'. At the bottom right of the form is a large blue button labeled 'Weiter', with a large white arrow pointing towards it from the bottom right.

# Schritt-für-Schritt-Anleitung Teilnahme Bonusprogramm G-win Vorsorge

## 13. Reichen Sie Ihre Nachweise ein

Bestätigen Sie die Richtigkeit mit Anhängen des Kästchens und klicken Sie auf **Absenden**.

Super, Sie haben Ihre ersten G-win Nachweise über unser Onlineportal hochgeladen 😊

**Fortschritt**

Dieser Antrag besteht aus mehreren Formularesegmenten. Der „Fortschritt“ zeigt Ihnen an wie viel Prozent des Gesamtantrags Sie bereits ausgefüllt haben.

Ausgewählten Maßnahme	Schutzimpfung
Nachweise	Bild.png

Hiermit bestätige ich die Richtigkeit vorstehender Angaben.\*

Ja

Zurück **Absenden**

Abbrechen

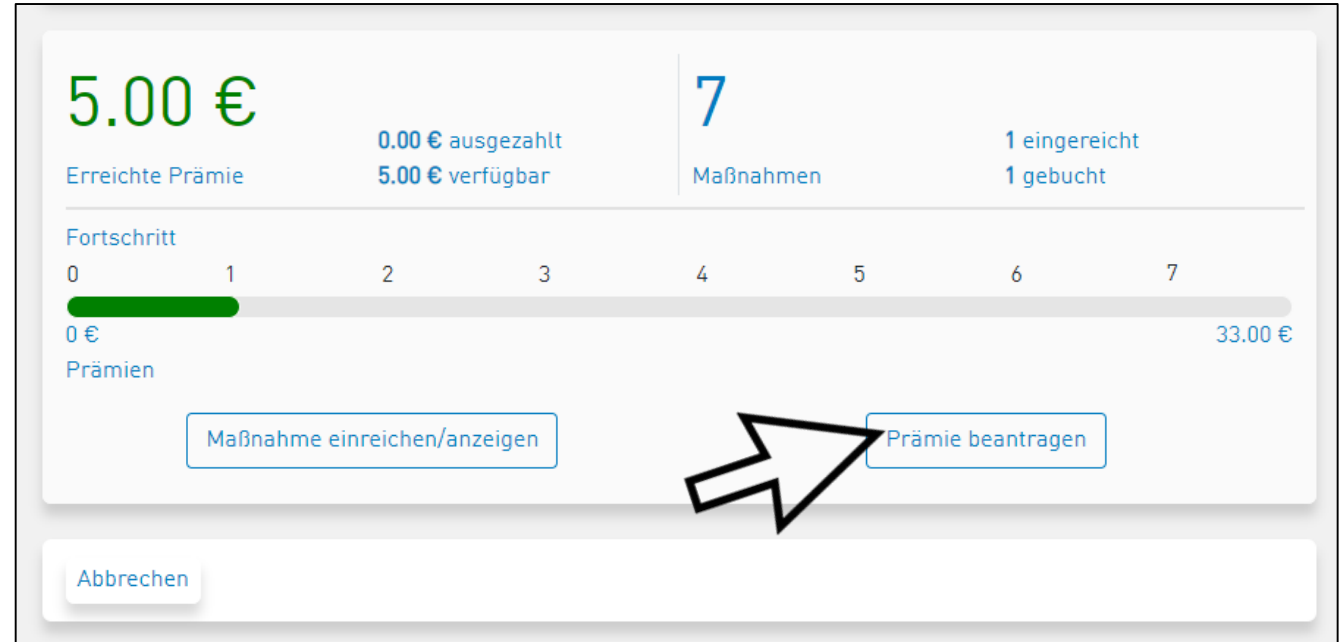
# Schritt-für-Schritt-Anleitung Teilnahme Bonusprogramm G-win Vorsorge

## 14. Bonuszahlung veranlassen

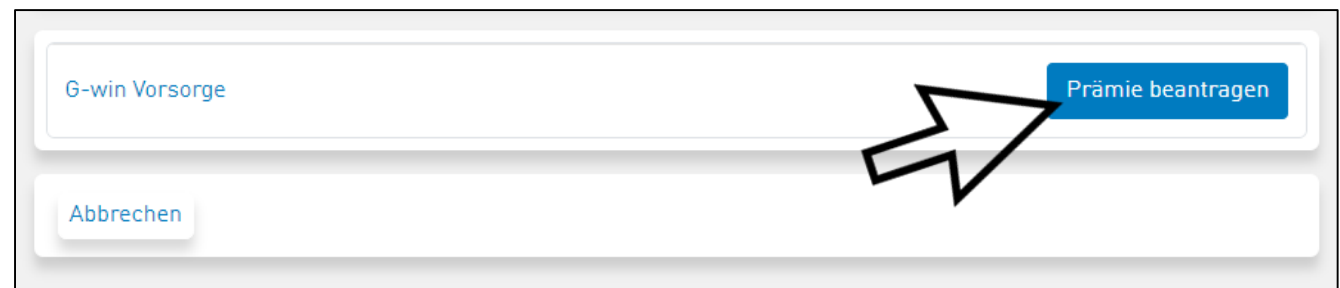
Wenn Sie nun die von Ihnen durchgeführten Vorsorgeuntersuchungen und Maßnahmen eingereicht haben, dann können Sie Ihre Bonuszahlung veranlassen.

Dies geht entweder direkt nach dem Hochladen einer Maßnahme oder gesammelt zu einem späteren Zeitpunkt.

Öffnen Sie G-win Vorsorge unter **Ihren Teilnahmen** und klicken Sie auf **Prämie beantragen**.



The screenshot shows a dashboard for the G-win Vorsorge program. At the top left, it displays '5.00 € Erreichte Prämie' and '0.00 € ausgezahlt / 5.00 € verfügbar'. To the right, it shows '7 Maßnahmen' and '1 eingereicht / 1 gebucht'. Below this is a progress bar labeled 'Fortschritt' with steps 0 through 7. The bar is filled up to step 1, with '0 € Prämien' on the left and '33.00 €' on the right. Two buttons are visible: 'Maßnahme einreichen/anzeigen' and 'Prämie beantragen'. A large black arrow points to the 'Prämie beantragen' button. At the bottom left of the dashboard is an 'Abbrechen' button.



The screenshot shows a menu for 'G-win Vorsorge'. A blue button labeled 'Prämie beantragen' is highlighted with a large black arrow. Below the menu is an 'Abbrechen' button.

# Schritt-für-Schritt-Anleitung Teilnahme Bonusprogramm G-win Vorsorge

## 15. Bonuszahlung veranlassen

Wählen Sie Ihre korrekte **Bankverbindung** aus und bestätigen Sie die Richtigkeit Ihrer Angaben.

Mit **Absenden** wird die Bonuszahlung beantragt und in den nächsten Tagen auf das von Ihnen angegebene Konto ausgezahlt 😊. Sie erhalten dafür einen Auszahlungsbrief bzw. ein Mail von uns.

**G-win Vorsorge**  
Hier können Sie sich die verfügbare Prämie zum G-win Vorsorge-Bonusprogramm auszahlen lassen

Wählen Sie eine Bankverbindung aus. \*

Bitte auswählen

Hiermit bestätige ich die Richtigkeit vorstehender Angaben. \*

Ja

**Absenden**

Abbrechen

Herzlichen Glückwunsch – Ihre Teilnahme am Bonusprogramm G-win hat sich doppelt für Sie gelohnt: Sie haben etwas für Ihre Gesundheit getan und erhalten auch noch einen Bonus dafür! Bei Fragen wenden Sie sich bitte an Ihren persönlichen Kundenberater.